

ZPC-02 – Zestaw poboru ciśnienia typ 02 – PN400

ZPC-02-01-01

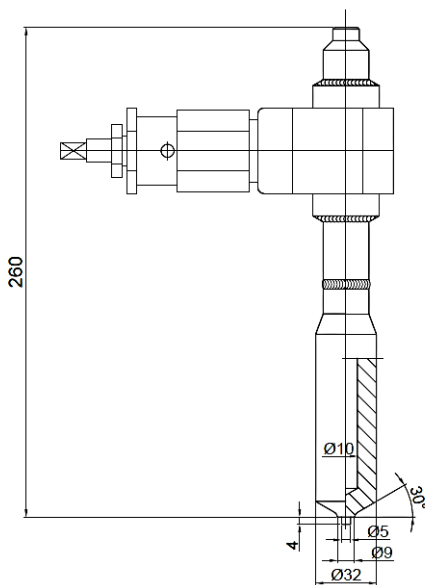
Zawór odcinający:

- 01 – MES-17-00-0-0-6 (13CrMo4-5)
- 02 – MES-17-00-0-0-8 (13CrMo4-5)
- 03 – MES-17-01-0-0-6 (X6CrNiTi18-10)
- 04 – MES-17-01-0-0-8 (X6CrNiTi18-10)

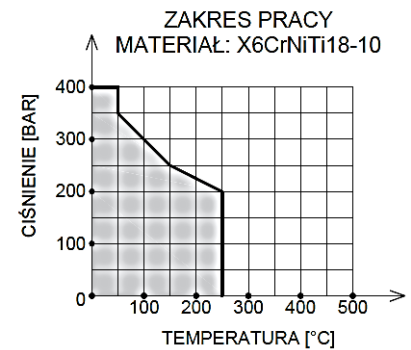
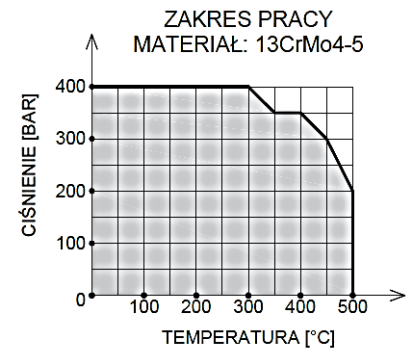
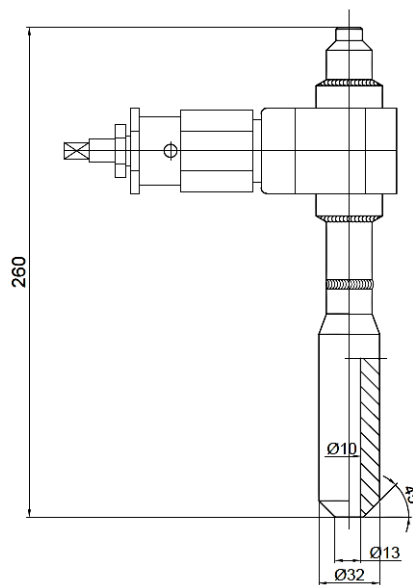
Rodzaj króćca:

- 01 – KPC-01-__-02-01 (króciec ślepy)
- 02 – KPC-01-__-02-02 (króciec otwarty)

króciec ślepy



króciec otwarty



Uwagi:

1. Króćce wykonano z prętów walcowanych:
 - 13CrMo4-5 – pręt walcowany wg PN-EN 10273+PED
 - X6CrNiTi18-10 – pręt walcowany wg PN-EN 10272+PED
2. Końcówki zaworów odcinających:
 - MES-17-__-0-0-6 – wlot $\phi 24$, wylot $\phi 24$
 - MES-17-__-0-0-8 – wlot $\phi 24$, wylot $\phi 14$
3. W przypadku przekroczenia podanego zakresu pracy, prosimy o kontakt w celu wykonania indywidualnych obliczeń wytrzymałościowych.