

ZPC-01 – Zestaw poboru ciśnienia typ 01 – PN250

ZPC-01-01-01

Zawór odcinający:

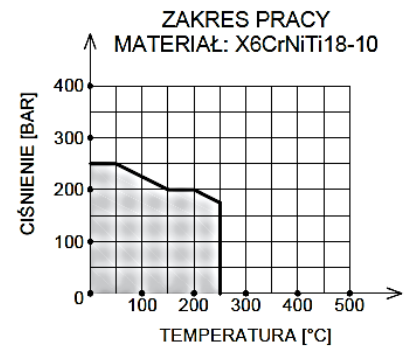
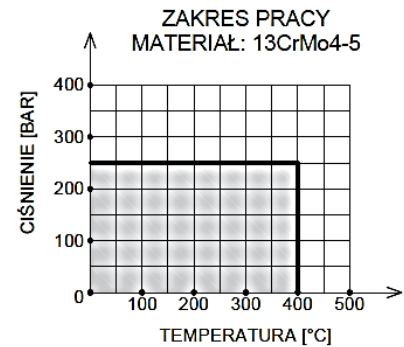
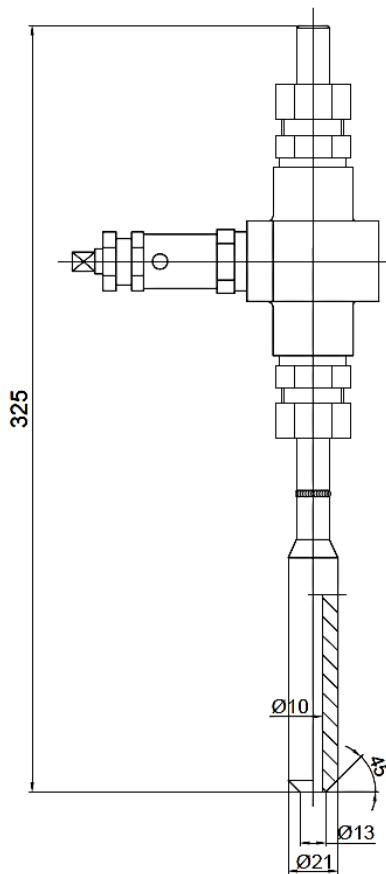
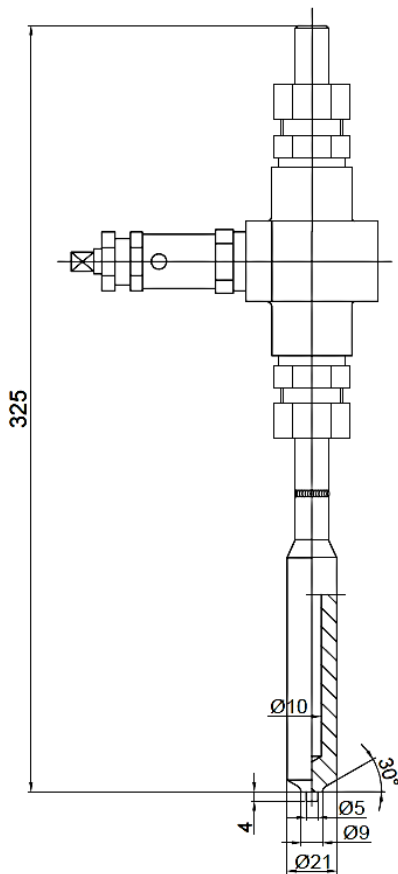
- 01 – MES-12-00-0-0-1 (13CrMo4-5)
- 02 – MES-12-01-0-0-1 (X6CrNiTi18-10)

Rodzaj króćca:

- 01 – KPC-03-__-03-01 (króciec ślepy)
- 02 – KPC-03-__-03-02 (króciec otwarty)

króciec ślepy

króciec otwarty



Uwagi:

1. Króćce wykonano z prętów walcowanych:
 - 13CrMo4-5 – pręt walcowany wg PN-EN 10273+PED
 - X6CrNiTi18-10 – pręt walcowany wg PN-EN 10272+PED
2. W przypadku przekroczenia podanego zakresu pracy, prosimy o kontakt w celu wykonania indywidualnych obliczeń wytrzymałościowych.